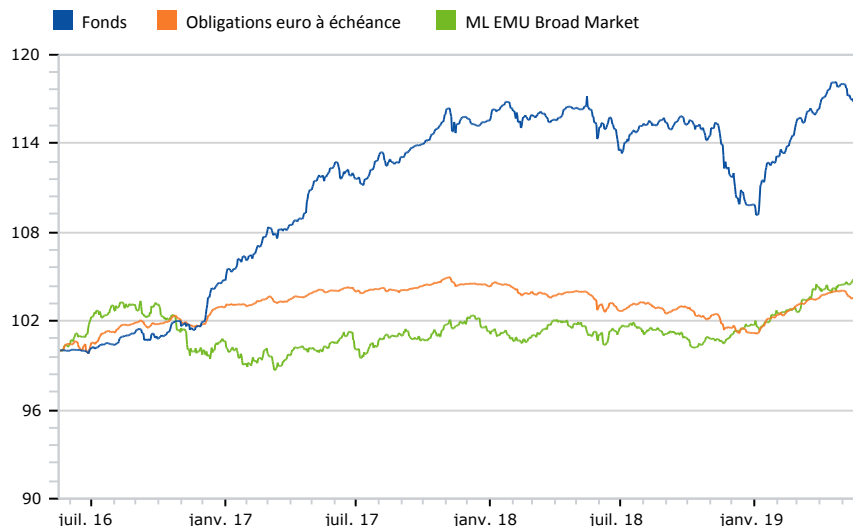


Fiche d'identité		Notation Quantalys
Nom du fonds	TIKEHAU 2022 C	★★★★★
Société de gestion	Tikehau Investment Management	Tendance à 3 mois : Stable
Code ISIN	FR0011131812	
Classification AMF	Obligations et/ou titres de créances libellés en euros	
Indice de référence		
Type d'investisseur	Tous souscripteurs	
Catégorie Quantalys	Obligations euro à échéance	VL 146,60 EUR (20/05/2019)
Indice de réf. Quantalys	ML EMU Broad Market	

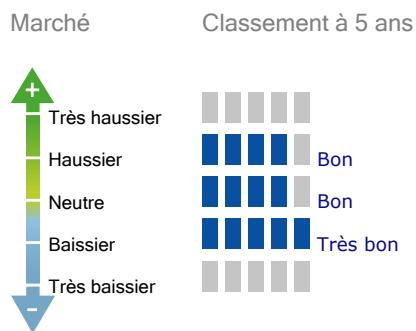
Historique base 100 du 20/05/2016 au 20/05/2019



Performances

	Fonds	Catégorie
Performance au 20/05/2019		
Perf. veille	-0,07 %	0 %
Perf. 4 semaines	-1,17 %	-0,42 %
Perf. 1er janvier	6,25 %	2,35 %
Perf. 1 an	0,38 %	-0,22 %
Perf. 3 ans	16,69 %	3,54 %
Perf. 5 ans	17,75 %	7,46 %
Performance annuelles		
Perf. 2018	-4,92 %	-3,04 %
Perf. 2017	10,28 %	1,39 %
Perf. 2016	4,82 %	3,91 %
Données 3 ans au 30/04/2019		
Perf. ann.	5,63 %	1,23 %
Volatilité	3,54 %	1,48 %
Sharpe	1,69	1,08

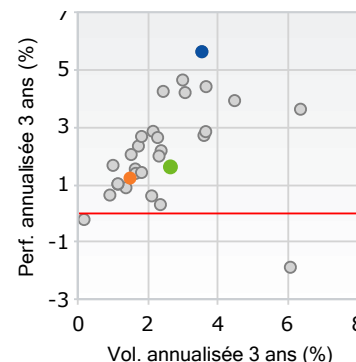
Comportement



Classement du fonds

	Rang	Quartile
1 mois	13 / 198	1
3 mois	8 / 194	1
6 mois	43 / 190	1
YTD	6 / 193	1
1 an	22 / 170	1
3 ans	2 / 92	1
5 ans	1 / 39	1

Fonds versus catégorie



Indicateurs généraux

Valeurs à 3 ans	Faible	Fort
Perf. ann.	5,63 %	▲
Surperf. ann.	4,01 %	▲
Ecart de suivi	4,35 %	▲
Ratio d'info	0,92	▲
Beta	0,04	▲

Indicateurs de risque

Valeurs à 3 ans	Par rapport à la cat
Volatilité	3,54 % - Très mauvais
Perte max	-6,86 % - Très mauvais
DSR	2,24 % - Mauvais
Beta bais.	0,09 - Moyen
VAR	-0,79 % - Très mauvais

Caractéristiques générales

Type	FCP
Capi/Distri	Capitalisation
Part couverte	Non
Eligible au PEA / PEA PME	Non / Non
Frais maximum	
Souscription	3 %
Rachat	Néant
Gestion	1,3 %
Surperformance	Néant
Courants	1,34 %
Actif au 17/05/2019	
Actif net de la part	66 M EUR
Actif net global	105 M EUR
Variation de l'actif 3 mois	17,63 %
Gérant	Jean-Marc Delfieux / Laur.

Profil de risque DICI

